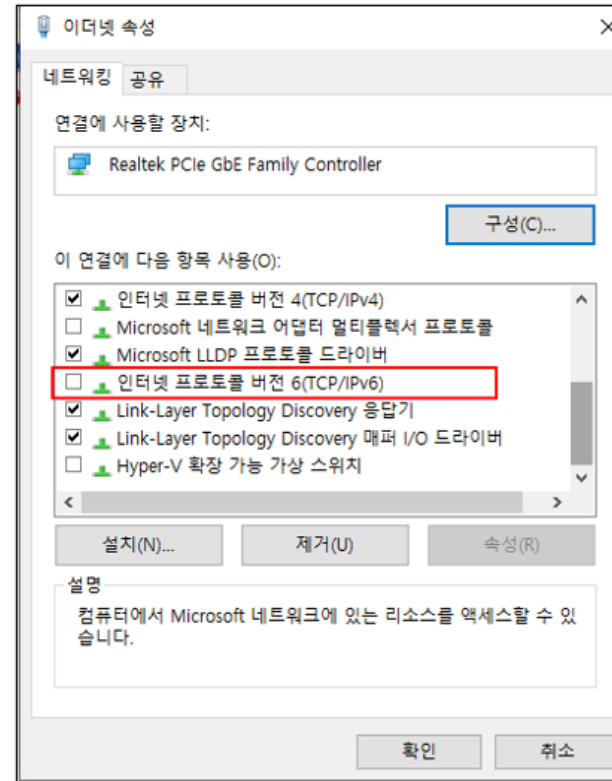
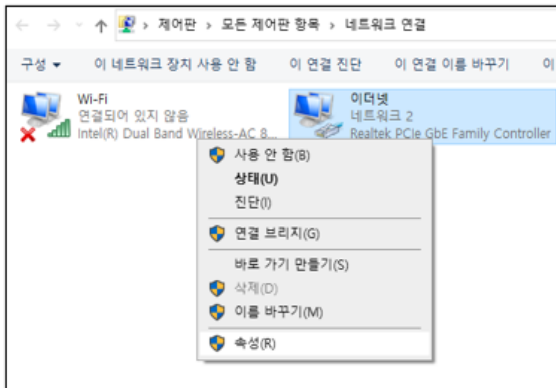
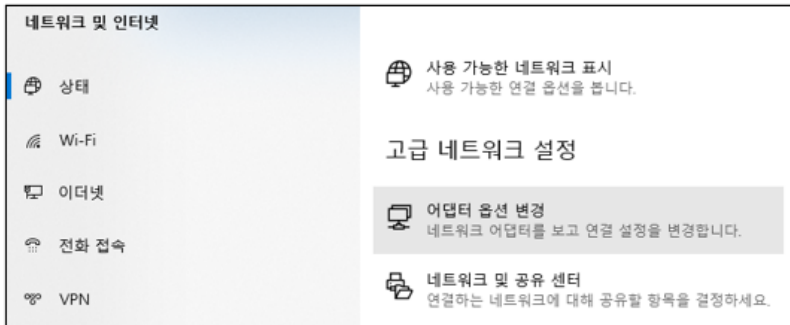

OTP 验证 VPN/SBC访问指南

2021. 09. 03

运营Team/安全章节

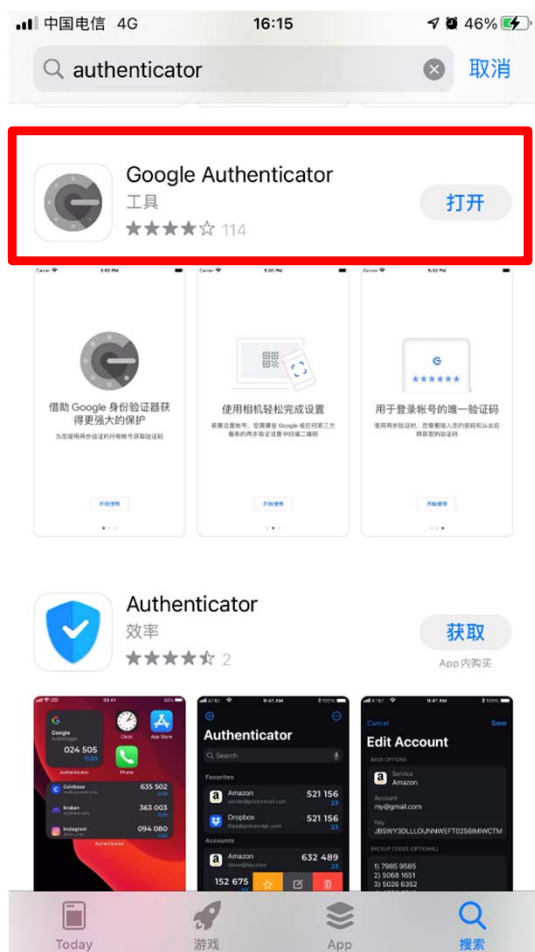
1. 事前准备
 - 1.1 安装OPT 应用
2. 手机OTP注册
 - 2.1 ~ 2.7 手机OTP登记程序




1.事前准备

1. 苹果手机运行手机上的AppStore
2. 搜索 Google Authenticator后安装。
3. 安装完成后运行。

1.安装谷歌Authenticator应用程序



2. OTP 应用程序图标

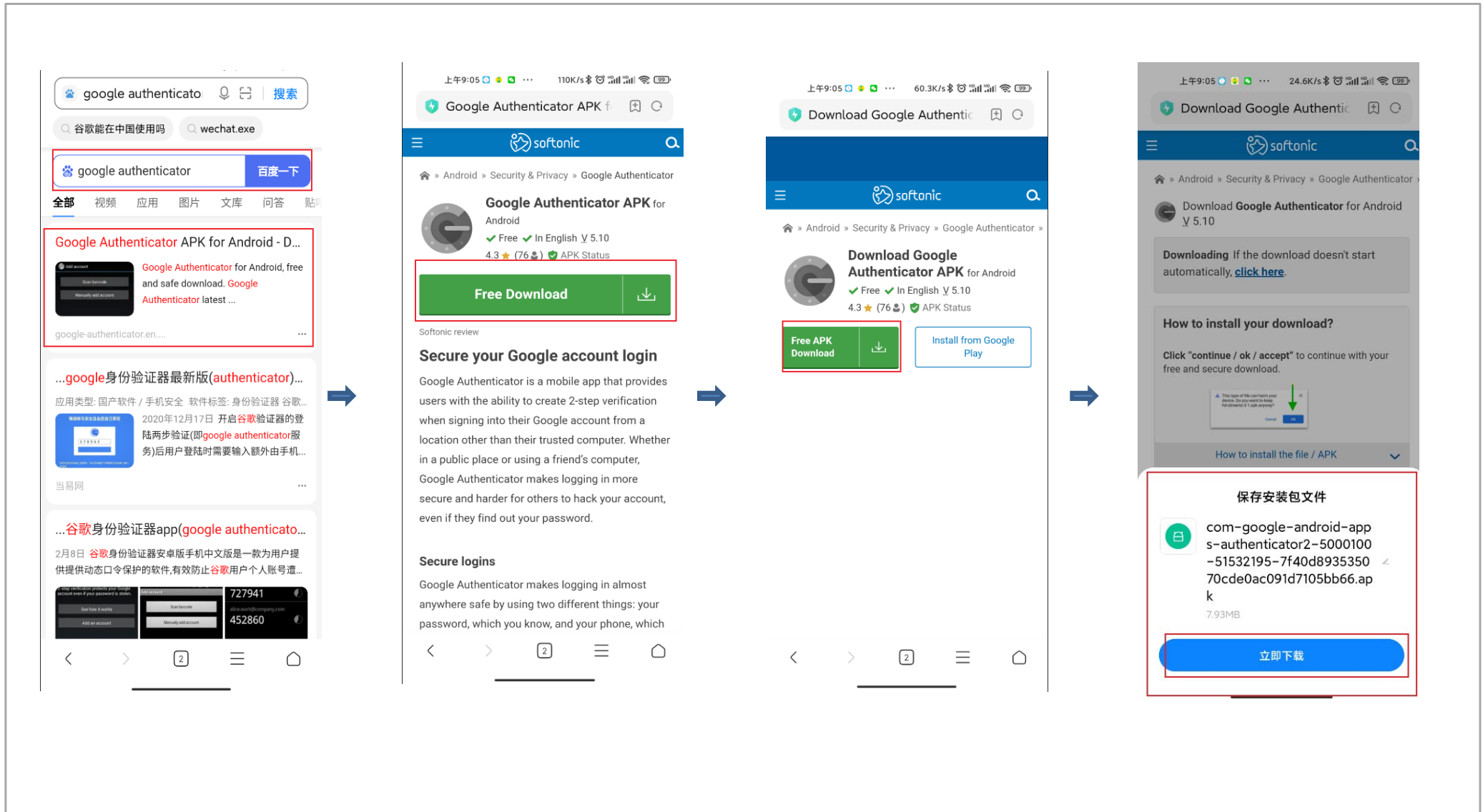


3.启动 OTP 应用程序



1.事前准备

1. 安卓手机运行手机上的浏览器，进入百度页面。
2. 搜索 Google Authenticator后安装。
3. 安装完成后运行。



2. Mobile OTP 准备

2-1. OTP 注册程序

1. 运行浏览器(IE 或 Chrome)
2. 在地址栏中输入 URL. (<https://global.ls-electric.com/> /)
3. 显示以下连接画面，并点击"OTP管理页面"链接，以使用户首次登录手机OTP。

1. 点击 OTP 管理页面



2. 登录终端



2. Mobile OTP 准备

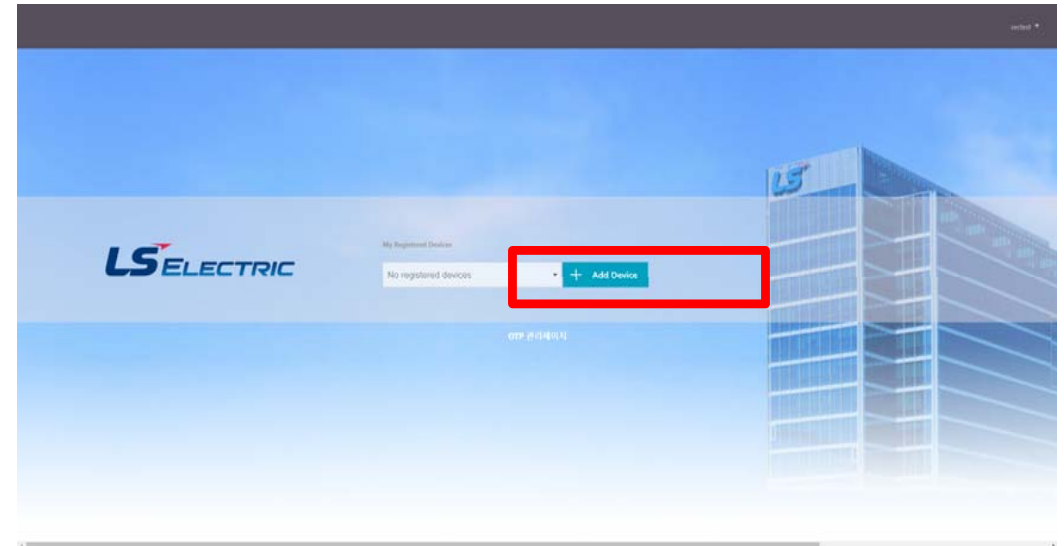
2-2. OTP 注册程序(继续)

1. 输入登录。
2. ID / Password → Submit 点击
3. + Add Device 点击

3. 登录



4. 我的手机注册

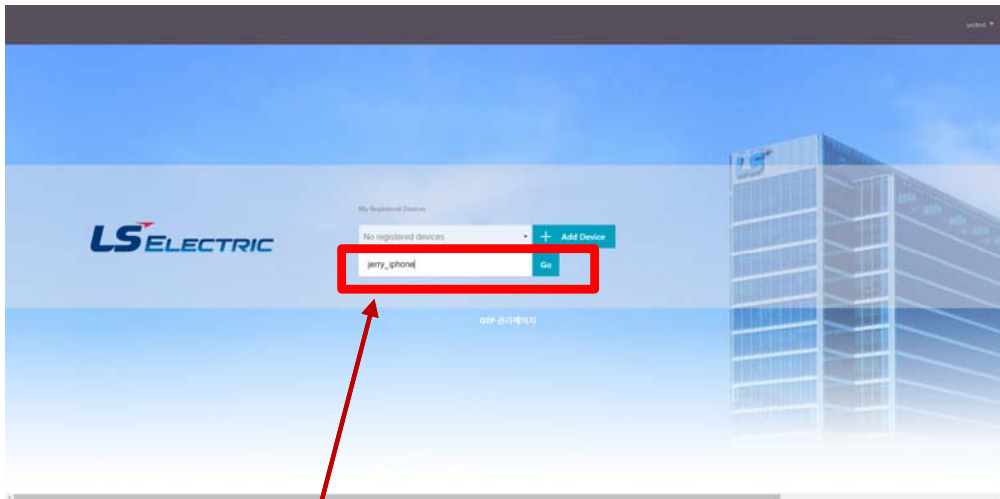


2. Mobile OTP 准备

2-3. OTP 注册程序(继续)

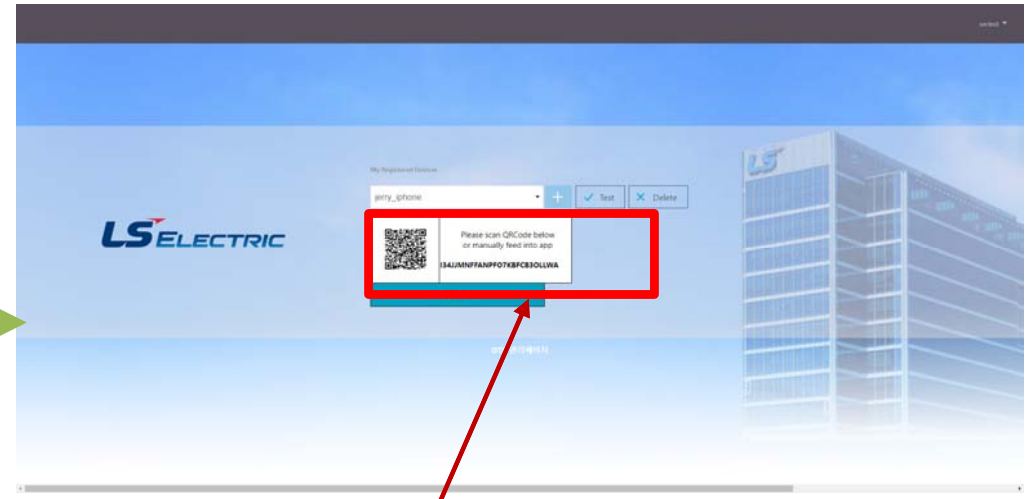
1. 以我自己的名字设置名值。
2. 点击Go按钮
3. 运行Google Authenticator 应用程序后，点击“+”按钮扫描二维码。

5.配置终端名称



设置 Device Name 用于
OTP 验证器

6.二维码注册



手机打开Google Authenticator APP
运行后扫描二维码

2. Mobile OTP 准备

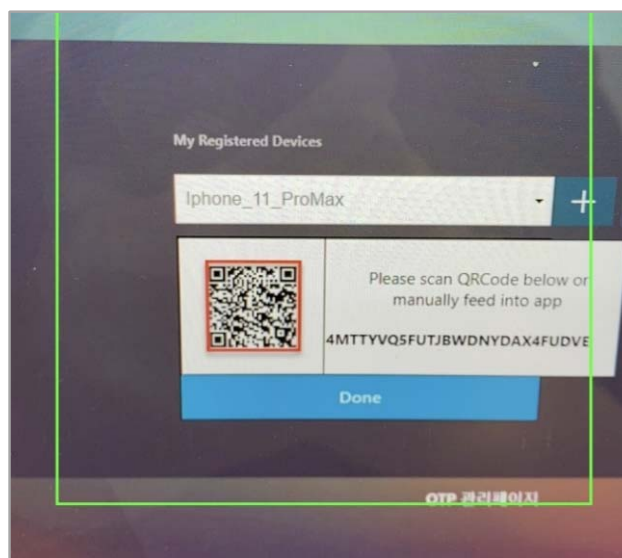
2-4. OTP 注册程序(继续)

1. 运行手机谷歌OTP应用程序。
2. 点击扫描二维码 。
3. 登录相应QR代码。

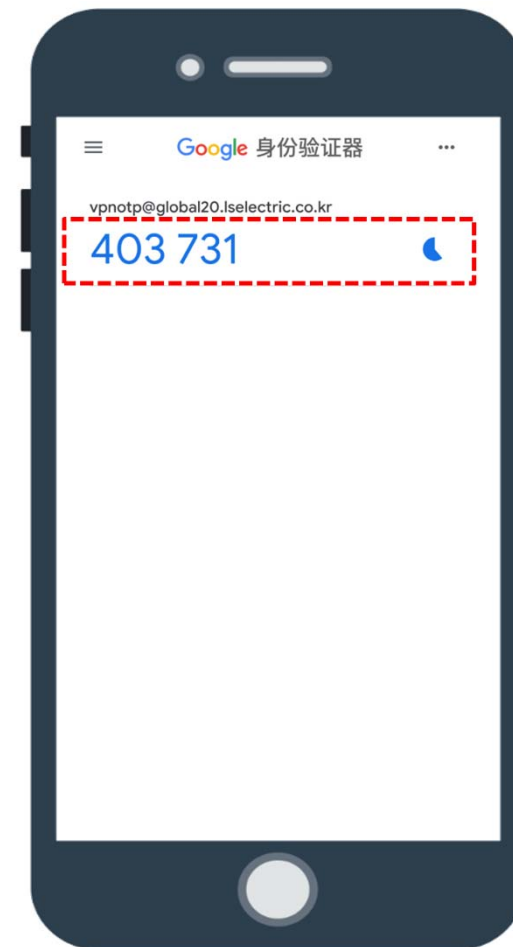
7. Google OTP 应用程序运行与新注册



8. 二维码注册



9. 正常登记完毕

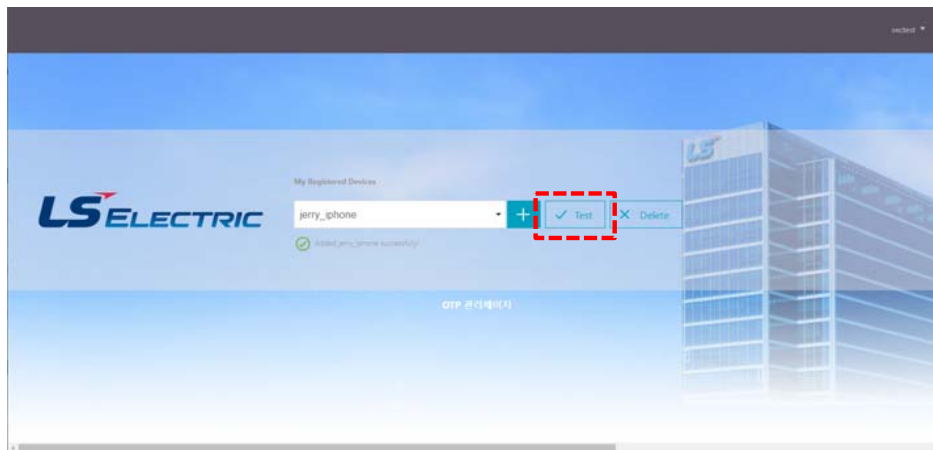


2. Mobile OTP 准备

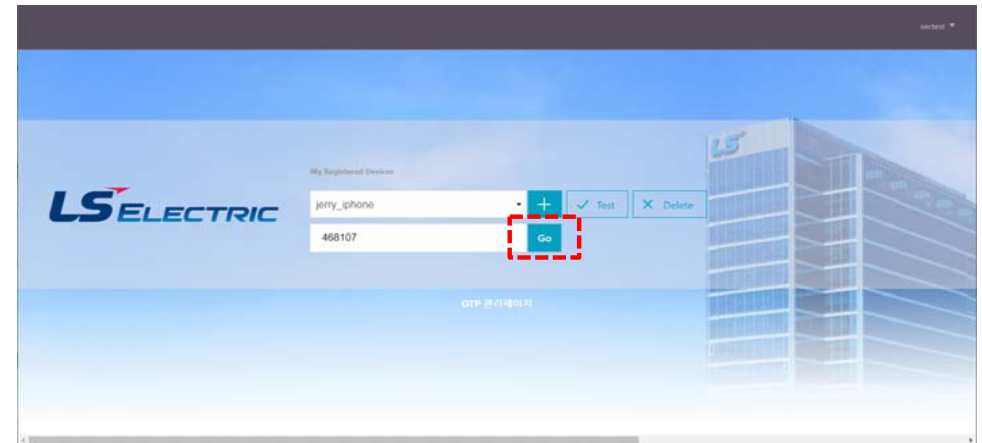
2-5. OTP 注册程序(继续)

1. 正常登记完毕。
2. 点击 **Test** 按钮
3. 输入已登记的OTP值后，运行**Go**按钮确认是否正常认证

10. 正常登录 → 点击Test



11. 输入 OTP 值后， 点击 Go

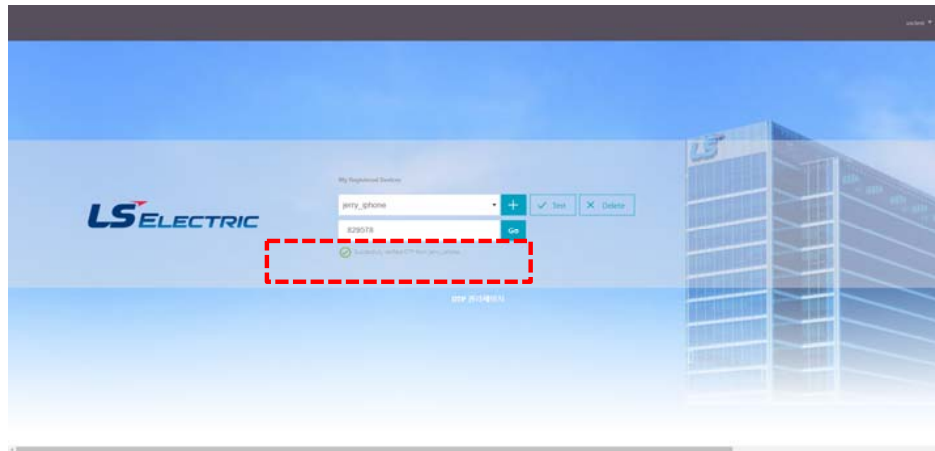


2. Mobile OTP 准备

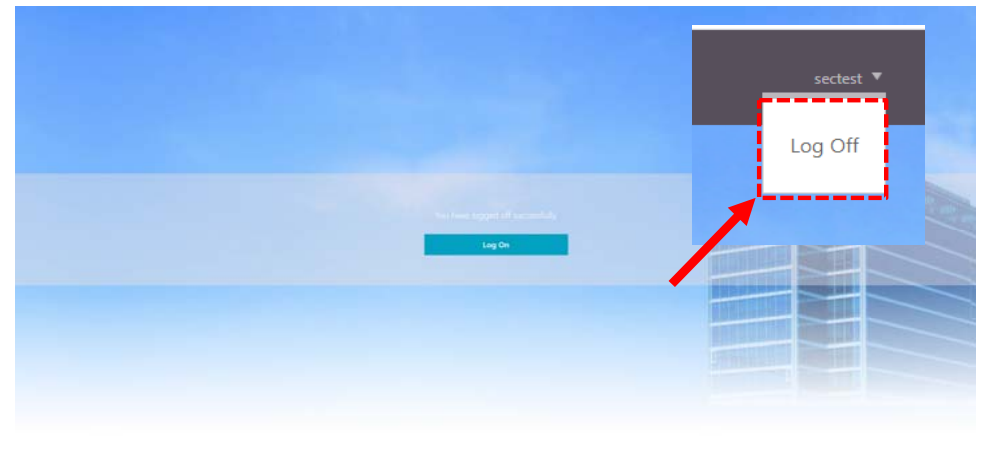
2-6. OTP 注册程序(继续)

1. 正常 OTP 设置测试完成.
2. 点击画面右侧上端的账号按钮 → 点击log Off按钮.
3. You have logged off successfully 确认后 → 点击Log On按钮.

12. OTP 认证测试成功



13. 右侧上端进行Logoff



2. Mobile OTP 准备

2-7. OTP 注册程序(继续)

1. 返回登录页面，输入AD账户信息和OTP Code后点击Submit。
2. 登录画面确认

14. 输入账户信息及输入OTP Code



15. 正常登录画面

[VPN]



[SBC]

